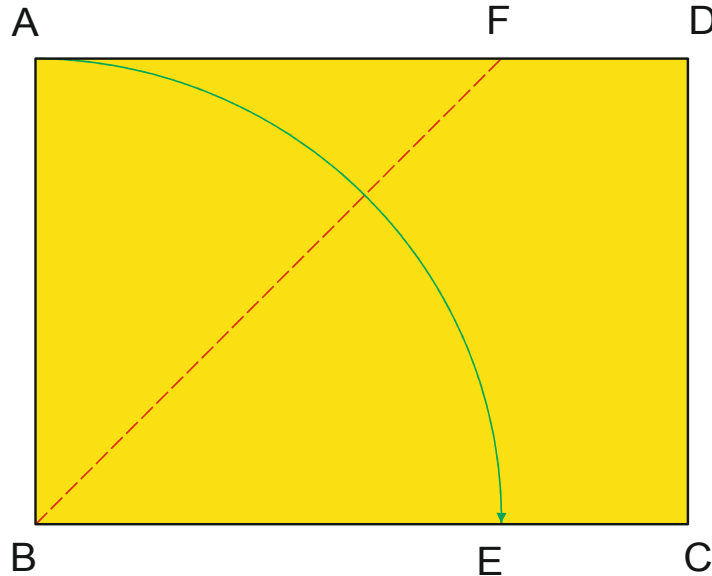




Material:
Papier

Wie wird aus einem Rechteck ein Quadrat?



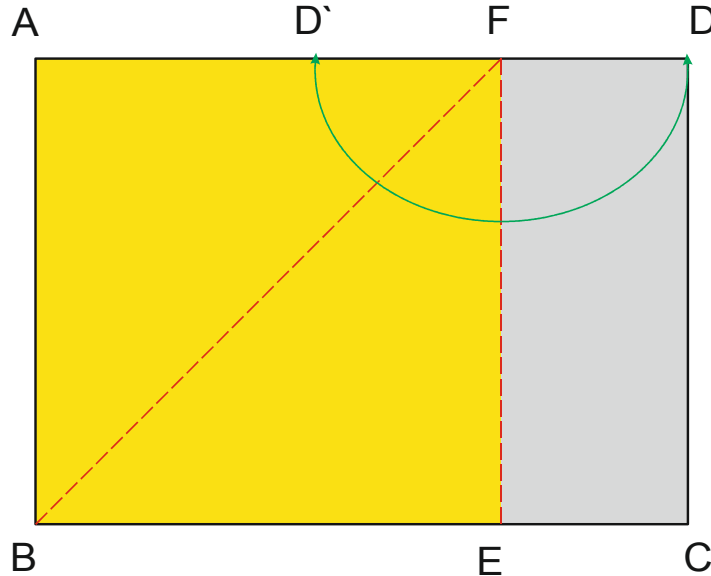
Falte das Papier mit einer Faltkante durch die Ecke B so, dass die Rechteckseite AB auf die Seite BC zu liegen kommt.

Das andere Ende der Faltkante ergibt den Punkt F auf der Seite AD.



Material:
Papier

Wie wird aus einem Rechteck ein Quadrat?



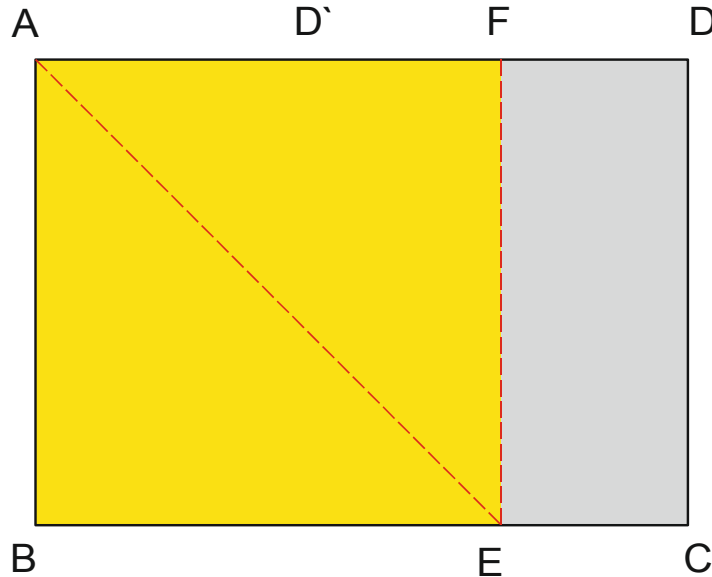
Falte jetzt mit der Faltkante EF so, dass die Ecke D des Rechtecks auf die Seite AD zu liegen kommt.

Den grau gefärbten Teil kannst du wegschneiden oder wegreißen. Was übrig bleibt ist das Quadrat ABEF.



Material:
Papier

Wie wird aus einem Rechteck ein Quadrat?



Kontrolle:

Falte das Quadrat noch um die Diagonale AE. Wenn du genau gearbeitet hast, kommt dann die gefaltete Ecke F auf die Ecke B zu liegen.