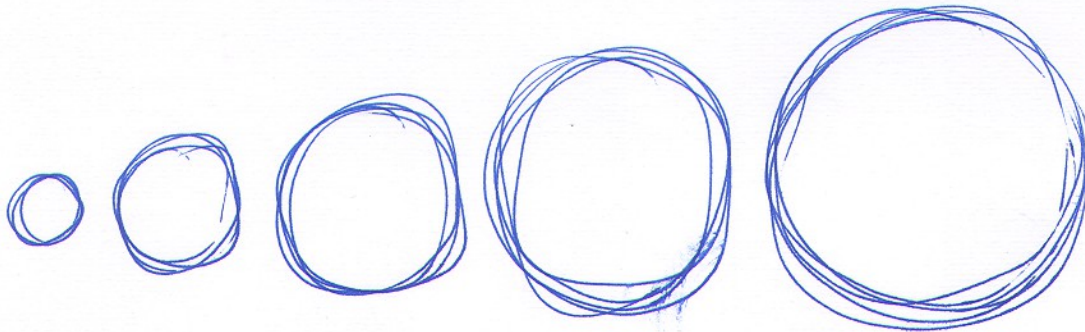




Wie kannst du Kreise freihändig zeichnen?

Beginne mit kleinen Kreisen und versuche es dann mit immer größeren. Kreise mit dem Stift so oft, bis dir der Kreis rund genug erscheint.





Wie kannst du Kreise freihändig zeichnen?


Wenn du im Kreisen schon etwas sicherer bist, kannst du die größeren Kreise auch um die kleineren herum zeichnen. Du beginnst mit dem kleinsten





Wie kannst du Kreise freihändig zeichnen?

Darum herum kommt der nächst größere . . .





Wie kannst du Kreise freihändig zeichnen?

. . . und noch einer





Wie kannst du Kreise freihändig zeichnen?


. . . und noch einer





Wie kannst du Kreise freihändig zeichnen?

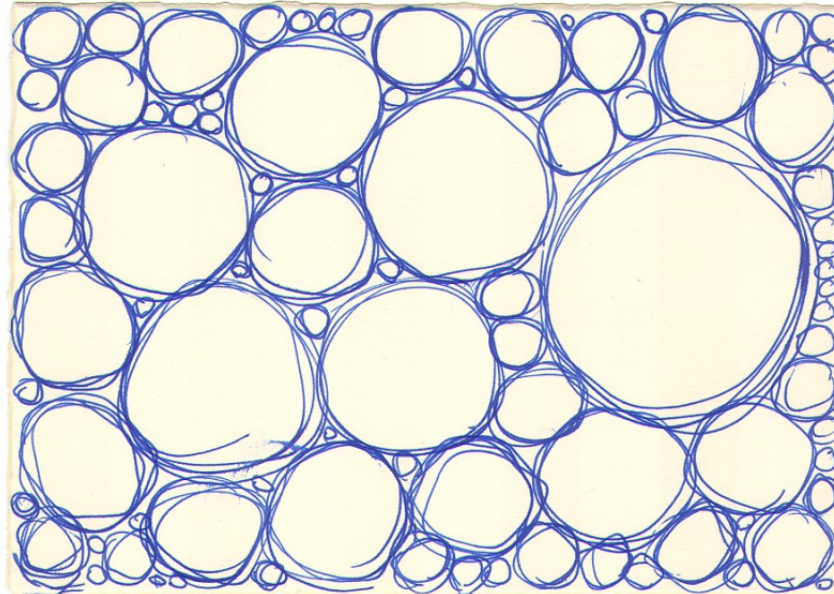
und schließlich noch beliebig viele weitere.





Wie kannst du Kreise freihändig zeichnen?

Das ist eine mit Kreisen gefüllte Schreibkarte. Versuche es auch.




Ich kann Figuren freihändig zeichnen

A0275_x / 7 / 9



Wie kannst du Kreise freihändig zeichnen?

Eine andere Art kreisförmiger Figuren bekommst du auf folgende Weise. Du beginnst mit wenigen, gleich langen von einem Mittelpunkt ausgehenden Strichen .





Wie kannst du Kreise freihändig zeichnen?

Das ergibt zuerst ein eher sternförmige Figur. Je mehr Strahlen du in deinen Stern einfügst, desto mehr wird sie zu einer kreisförmigen Blume, Sonne oder was dir gerade gefällt.

