




Wie kannst du diese Figur kopieren?



Mit den folgenden Schritten
kannst du diese Figur in dein
Heft zeichnen.



Wie kannst du diese Figur kopieren?

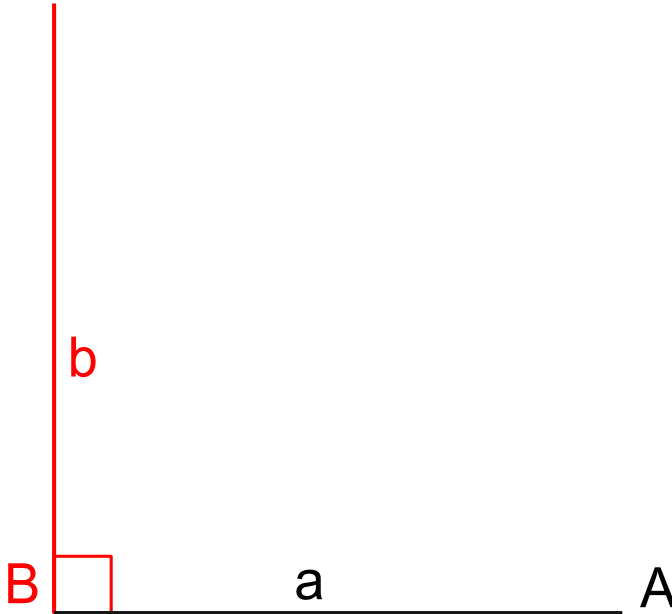
Zuerst zeichnest du eine
Strecke AB mit der
Seitenlänge **a** der Figur.

B _____ **a** _____ **A**



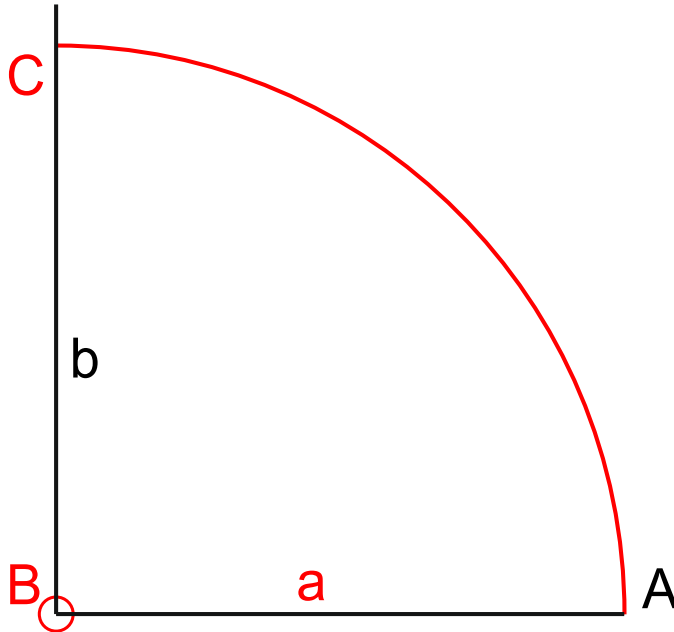
Wie kannst du diese Figur kopieren?

Dann zeichnest du an einem Ende der Strecke im Punkt **B** **rechtwinklig** zu **a** eine **Gerade b**.





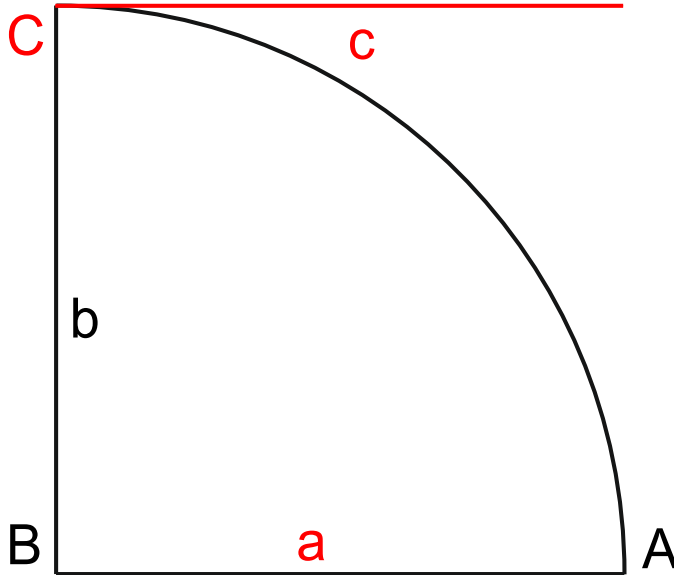
Wie kannst du diese Figur kopieren?



Mit einem **Kreis** mit
Mittelpunkt **B** und dem
Radius **a** bekommst du den
dritten Eckpunkt **C**.



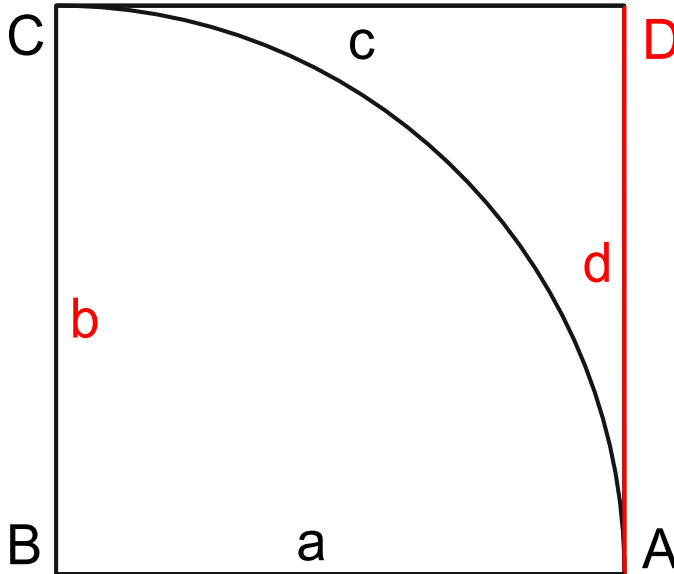
Wie kannst du diese Figur kopieren?



Vom Punkt C aus ziehst du eine **Parallele c** zur Strecke **a**.



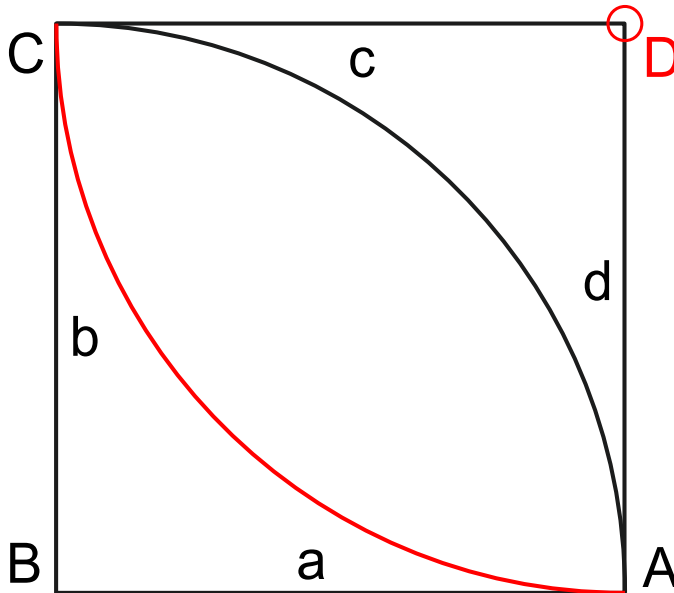
Wie kannst du diese Figur kopieren?



Eine **Parallele d** zur Seite **b** schneidet sich mit der Seite **c** im vierten **Eckpunkt D**.




Wie kannst du diese Figur kopieren?



Mit einem **Kreis** mit dem Mittelpunkt **D** und der Seitenlänge als Radius ergänzt du die Figur.



Wie kannst du diese Figur kopieren?



Eingefärbt hast du eine perfekte Kopie des Musters.