


Wie sehen die Baupläne aus?



1. Diese beiden Bauwerke sehen von oben betrachtet genau gleich aus. Färbe die Felder im Gitter passend zu den Würfelbauten oben.










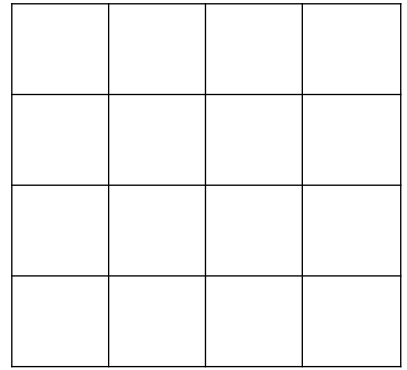


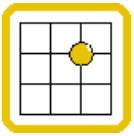
Beide Bauwerke bestehen aus Würfeltürmen verschiedener Höhe. Für einen Bauplan genügt es, auf den Feldern die Höhen der Türme anzugeben.


2. Trage auch die Turmhöhen des rechten Bauwerkes in den Plan ein.
3. Stelle dir vor, wie das Bauwerk auf dem Plan unten aussieht. Baue es mit Würfeln nach.

2	2	2
2	1	1
2	1	1

3	3	3
3	2	3
3	3	3

4. Baue eigene Werke aus Würfeln und schreibe dir die Baupläne dazu auf.
5. Gib die Pläne anderen und lasse sie die Werke nachbauen.



 Zeichne deine Bauwerke als Bilder.