


Zu welcher Maßeinheit passt das Bild?

Größenalbum

 Das Größenalbum ist ein Album mit Bildern oder Zeichnungen zu verschiedenen Größen:

- **Längenmasse:** Mit Kilometer (km) schreibt man große Strecken an, mit Millimeter (mm) ganz kleine.
- **Gewichte:** Sehr schwere Gewichte notiert man mit Tonnen (t), mittelschwere mit Kilogramm (kg) und leichte mit Gramm (g).
- **Hohlmasse:** Bei grossen Fässern notiert man den Inhalt in Hektolitern (hl), bei Flaschen in Litern (l) oder bei kleinen in Zentilitern (cl) oder Millilitern (ml).





Zu jeder dieser Größen gibt es eine Seite mit einer breiten Stellentafel für die Größe.

1. Schneide aus der Vorlage den dazugehörigen Titel und die Bilder aus.
2. Klebe die Bilder bei der sinnvollsten Masseinheit ein.
3. Suche und verwende eigene Bilder oder Zeichnungen.
4. Notiere die Masse zu deinen Einträgen.

Beispiel Längen:

Längen

	km			m		cm	mm
10 km	1 km	100 m	10 m	1 m	10 cm	1 cm	1 mm

↑
↑
↑

FDP